

Veränderungen im Apothekenmarkt

DEZEMBER 2019

Der gesamte Retail-Markt (öffentliche Apotheken und ärztliche Hausapotheken) zeigte im Dezember 2019 ein Wachstum von 2,8 Prozent im Vergleich zur Vorjahresperiode, während der erstattungsfähige Markt um 2,3 Prozent zulegte. Der Absatz stieg im Vergleichszeitraum um 2,2 Prozent. Die Entwicklung im Segment der öffentlichen Apotheken lag im Plus bei 2,6 Prozent, während der Umsatz im Hausapothekenmarkt um 3,5 Prozent wuchs.

Der Dezember 2019 hatte einen Werktag mehr als der Dezember 2018 (basierend auf 5 Werktagen/Woche). Im Vergleich zum Vorjahresquartal (QTR DEC/18) nahm der Umsatz im Retail-Markt um 0,8 Prozent ab. Die Gesamtjahresperiode (MAT DEC/19) verzeichnete ein Plus von 0,2 Prozent.

Umsatz im Arzneimittelmarkt:

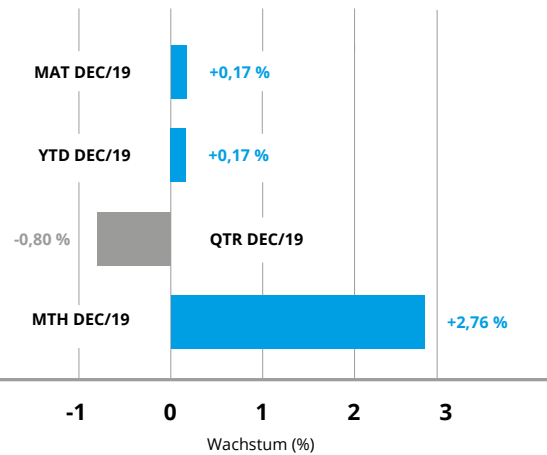


Abbildung 1: Umsatzveränderung im Arzneimittelmarkt in Prozent für Dezember 2019, gegenüber der jeweiligen Vergleichsperiode des Vorjahres.

Umsatz im erstattungsfähigen Markt:

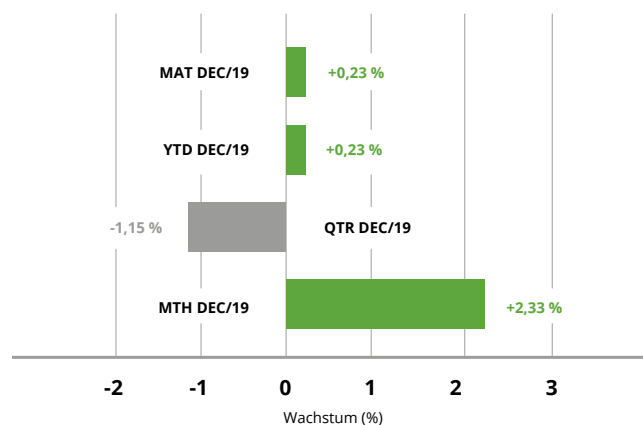


Abbildung 2: Umsatzveränderung im erstattungsfähigen Markt in Prozent für Dezember 2019, gegenüber der jeweiligen Vergleichsperiode des Vorjahres.

Arzneimittelmärkte im Dezember 2019:

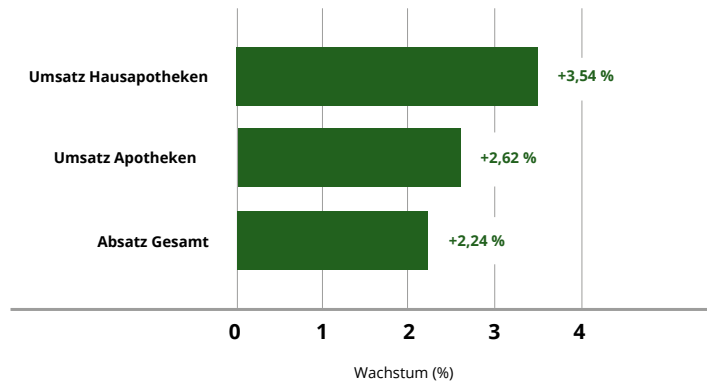


Abbildung 3: Märkte im Dezember 2019, Umsatz- und Absatzveränderung

Quelle: IQVIA™ RSÖ 2.0 Regional Statistik Österreich, Lieferungen des Großhandels an öffentliche Apotheken und Hausapotheken, Erfassung von WVZ I-III, inkl. Minusretouren, basierend auf 380 Nanobricks. Erstattungsfähiger Markt: DPMÖ next level ohne folgende ATC3 Klassen: G03A Hormonelle Kontrazeptiva, G04E Produkte gegen Erektionsstörungen, J07B/D/E Bakterielle, virale und Mehrfachimpfstoffe, V01A Allergene (Markt enthält auch verschreibungsfreie, aber erstattungsfähige Produkte).